



GOBIERNO CONSTITUCIONAL DEL ESTADO DE CHIAPAS

SISTEMA CHIAPANECO DE RADIO, TELEVISIÓN Y
CINEMATOGRAFÍA

SISTEMA CONTABLE 2018

ESTADO ANALÍTICO DE INGRESOS

DEL 1o. DE ENERO AL 31 DE DICIEMBRE DE 2018

Fecha:

Página 1 de 1

24/01/2019

RUBRO DE INGRESOS	INGRESO					DIFERENCIA
	ESTIMADO	AMPLIACIONES Y REDUCCIONES	MODIFICADO	DEVENGADO	RECAUDADO	(RECAUDADO - ESTIMADO)
Impuestos	0.00	0.00	0.00	0.00	0.00	0.00
Cuotas y Aportaciones de Seguridad Social	0.00	0.00	0.00	0.00	0.00	0.00
Contribuciones de Mejoras	0.00	0.00	0.00	0.00	0.00	0.00
Derechos	0.00	0.00	0.00	0.00	0.00	0.00
Productos	0.00	139.55	139.55	139.55	139.55	139.55
Corriente	0.00	0.00	0.00	0.00	0.00	0.00
Capital	0.00	139.55	139.55	139.55	139.55	139.55
Aprovechamientos	0.00	0.00	0.00	0.00	0.00	0.00
Corriente	0.00	0.00	0.00	0.00	0.00	0.00
Capital	0.00	0.00	0.00	0.00	0.00	0.00
Ingresos por Venta de Bienes y Servicios	0.00	296,344.95	296,344.95	296,344.95	296,344.95	296,344.95
Participaciones y Aportaciones	0.00	0.00	0.00	0.00	0.00	0.00
Transferencias, Asignaciones, Subsidios y Otras Ayudas	62,749,742.18	5,302,684.44	68,052,426.62	68,052,426.62	68,052,426.62	5,302,684.44
Ingresos Derivados de Financiamientos	0.00	0.00	0.00	0.00	0.00	0.00
Total	62,749,742.18	5,599,168.94	68,348,911.12	68,348,911.12	68,348,911.12	
					Ingresos Excedentes	5,599,168.94

RUBRO DE INGRESOS	INGRESO					DIFERENCIA
	ESTIMADO	AMPLIACIONES Y REDUCCIONES	MODIFICADO	DEVENGADO	RECAUDADO	(RECAUDADO - ESTIMADO)
Ingresos del Gobierno	0.00	139.55	139.55	139.55	139.55	139.55
Impuestos	0.00	0.00	0.00	0.00	0.00	0.00
Contribuciones de Mejoras	0.00	0.00	0.00	0.00	0.00	0.00
Derechos	0.00	0.00	0.00	0.00	0.00	0.00
Productos	0.00	139.55	139.55	139.55	139.55	139.55
Corriente	0.00	0.00	0.00	0.00	0.00	0.00
Capital	0.00	139.55	139.55	139.55	139.55	139.55
Aprovechamientos	0.00	0.00	0.00	0.00	0.00	0.00
Corriente	0.00	0.00	0.00	0.00	0.00	0.00
Capital	0.00	0.00	0.00	0.00	0.00	0.00
Participaciones y Aportaciones	0.00	0.00	0.00	0.00	0.00	0.00
Transferencias, Asignaciones, Subsidios y Otras Ayudas	0.00	0.00	0.00	0.00	0.00	0.00
Ingresos de organismos y Empresas	62,749,742.18	5,599,029.39	68,348,771.57	68,348,771.57	68,348,771.57	5,599,029.39
Cuotas y Aportaciones de Seguridad Social	0.00	0.00	0.00	0.00	0.00	0.00
Ingresos por Venta de Bienes y Servicios	0.00	296,344.95	296,344.95	296,344.95	296,344.95	296,344.95
Transferencias, Asignaciones, Subsidios y Otras Ayudas	62,749,742.18	5,302,684.44	68,052,426.62	68,052,426.62	68,052,426.62	5,302,684.44
Ingresos Derivados de Financiamiento	0.00	0.00	0.00	0.00	0.00	0.00
Ingresos Derivados de Financiamientos	0.00	0.00	0.00	0.00	0.00	0.00
Total	62,749,742.18	5,599,168.94	68,348,911.12	68,348,911.12	68,348,911.12	
					Ingresos Excedentes	5,599,168.94

Lic. Yesenia Guadalupe Castañeda Fernández
Directora General del SCHRTyC

Ing. Amparo Guadalupe Velasco Domínguez
Jefa de la Unidad de Apoyo Administrativo

“Bajo protesta de decir verdad declaramos que los Estados Financieros y sus notas, son razonablemente correctos y son responsabilidad del emisor”.



GOBIERNO CONSTITUCIONAL DEL ESTADO DE CHIAPAS

SISTEMA CHIAPANECO DE RADIO, TELEVISIÓN Y
CINEMATOGRAFÍA
SISTEMA CONTABLE 2018

ENDEUDAMIENTO NETO

DEL 1o. DE ENERO AL 31 DE DICIEMBRE DE 2018

Fecha:

24/01/2019

IDENTIFICACIÓN DE CRÉDITO O INSTRUMENTO	CONTRATACIÓN/ COLOCACIÓN	AMORTIZACIÓN	ENDEUDAMIENTO NETO
CRÉDITOS BANCARIOS			

TOTAL CRÉDITOS BANCARIOS

OTROS INSTRUMENTOS DE DEUDA

NO APLICA

TOTAL OTROS INSTRUMENTOS DE DEUDA
TOTAL

Lic. Yesenia Guadalupe Castañeda Fernández
Directora General del SCHRyC

Ing. Amparo Guadalupe Velasco Domínguez
Jefa de la Unidad de Apoyo Administrativo

"Bajo protesta de decir verdad declaramos que los Estados Financieros y sus notas, son razonablemente correctos y son responsabilidad del emisor".



GOBIERNO CONSTITUCIONAL DEL ESTADO DE CHIAPAS

SISTEMA CHIAPANECO DE RADIO, TELEVISIÓN Y
CINEMATOGRAFÍA

SISTEMA CONTABLE 2018

INTERESES DE LA DEUDA

DEL 1o. DE ENERO AL 31 DE DICIEMBRE DE 2018

Página 1 de 1

Fecha:

24/01/2019

IDENTIFICACIÓN DE CRÉDITO O INSTRUMENTO	DEVENGADO	PAGADO
CRÉDITOS BANCARIOS		

TOTAL DE INTERESES DE CRÉDITOS BANCARIOS

OTROS INSTRUMENTOS DE DEUDA

TOTAL DE INTERESES DE OTROS INSTRUMENTOS DE DEUDA

TOTAL

NO APLICA

Lic. Yesenia Guadalupe Castañeda Fernández
Directora General del SCHRTyC

Ing. Amparo Guadalupe Velasco Domínguez
Jefa de la Unidad de Apoyo Administrativo

"Bajo protesta de decir verdad declaramos que los Estados Financieros y sus notas, son razonablemente correctos y son responsabilidad del emisor".



GOBIERNO DEL ESTADO DE CHIAPAS

RAMO O DEPENDENCIA: Sistema Chiapaneco de Radio, Televisión y Cinematografía

ESTADO ANALÍTICO DEL EJERCICIO DEL PRESUPUESTO DE EGRESOS CLASIFICACIÓN POR OBJETO DEL GASTO
(CAPITULOS Y CONCEPTOS)

DEL 1 DE ENERO AL 31 DE DICIEMBRE DE 2018

(Pesos)

RPA-1

CAPG	CG	DESCRIPCIÓN	PRESUPUESTO DE EGRESOS					SUBEJERCICIO
			APROBADO	AMPLIACIONES - REDUCCIONES	MODIFICADO	DEVENGADO	PAGADO	
1000		Servicios Personales.	48,358,836.53	1,668,743.40	50,027,579.93	49,309,845.75	48,221,471.76	717,734.18
	1100	Remuneraciones al Personal de Carácter Permanente.	21,215,628.38	740,710.00	21,956,338.38	21,928,335.44	21,928,335.44	28,002.94
	1300	Remuneraciones Adicionales y Especiales.	15,026,745.93	-143,179.38	14,883,566.55	14,511,567.74	14,348,218.64	371,998.81
	1400	Seguridad Social.	7,873,072.68	69,975.29	7,943,047.97	7,634,651.22	6,709,626.33	308,396.75
	1500	Otras Prestaciones Sociales y Económicas.	1,987,725.96	1,013,547.64	3,001,273.60	3,000,060.94	3,000,060.94	1,212.66
	1700	Pago de Estímulos a Servidores Públicos.	2,255,663.58	-12,310.15	2,243,353.43	2,235,230.41	2,235,230.41	8,123.02
2000		Materiales y Suministros.	1,846,585.49	124,035.76	1,970,621.25	1,939,490.48	1,939,490.48	31,130.77
	2100	Materiales de Administración, Emisión de Documentos y Artículos Oficiales.	454,895.53	138,241.48	593,137.01	587,903.83	587,903.83	5,233.18
	2200	Alimentos y Utensilios.	195,531.70	-44,378.49	151,153.21	137,248.46	137,248.46	13,904.75
	2400	Materiales y Artículos de Construcción y de Reparación.	108,245.93	220,509.47	328,755.40	328,406.69	328,406.69	348.71
	2500	Productos Químicos, Farmacéuticos y de Laboratorio.	81,848.32	-67,765.92	14,082.40	14,082.40	14,082.40	0.00
	2600	Combustibles, Lubricantes y Aditivos.	674,695.81	-57,709.13	616,986.68	613,070.89	613,070.89	3,915.79
	2700	Vestuario, Blancos, Prendas de Protección y Artículos Deportivos.	16,162.18	-11,290.18	4,872.00	4,872.00	4,872.00	0.00
	2900	Herramientas, Refacciones y Accesorios Menores.	315,206.02	-53,571.47	261,634.55	253,906.21	253,906.21	7,728.34
3000		Servicios Generales.	12,544,320.16	1,755,531.25	14,299,851.41	13,887,614.61	12,933,210.17	412,236.80
	3100	Servicios Básicos.	9,189,615.98	274,027.15	9,463,643.13	9,296,761.62	8,745,747.94	166,881.51
	3200	Servicios de Arrendamiento.	384,075.08	342,410.38	726,485.46	724,913.99	724,913.99	1,571.47
	3300	Servicios Profesionales, Científicos, Técnicos y Otros Servicios.	461,015.80	-198,124.55	262,891.25	259,391.25	259,103.25	3,500.00
	3400	Servicios Financieros, Bancarios y Comerciales.	66,400.00	9,170.08	75,570.08	74,149.02	74,149.02	1,421.06
	3500	Servicios de Instalación, Reparación, Mantenimiento y Conservación.	795,236.95	-146,204.36	649,032.59	607,832.83	606,002.37	41,199.76
	3600	Servicios de Comunicación Social y Publicidad.	50,000.00	1,145,472.00	1,195,472.00	1,139,845.26	979,845.27	55,626.74
	3700	Servicios de Traslado y Viáticos.	552,671.17	173,045.12	725,716.29	649,118.45	649,118.45	76,597.84
	3800	Servicios Oficiales.	103,313.00	-56,478.10	46,834.90	44,829.90	44,829.90	2,005.00
	3900	Otros Servicios Generales.	941,992.18	212,213.53	1,154,205.71	1,090,772.29	849,499.98	63,433.42
4000		Transferencias, Asignaciones, Subsidios y Otras Ayudas.	0.00	811,639.39	811,639.39	806,529.52	806,529.52	5,109.87



GOBIERNO DEL ESTADO DE CHIAPAS

RAMO O DEPENDENCIA: Sistema Chiapaneco de Radio, Televisión y Cinematografía

ESTADO ANALÍTICO DEL EJERCICIO DEL PRESUPUESTO DE EGRESOS CLASIFICACIÓN POR OBJETO DEL GASTO
(CAPITULOS Y CONCEPTOS)

DEL 1 DE ENERO AL 31 DE DICIEMBRE DE 2018

(Pesos)

RPA-1

CAPG	CG	DESCRIPCIÓN	PRESUPUESTO DE EGRESOS					SUB EJERCICIO
			APROBADO	AMPLIACIONES - REDUCCIONES	MODIFICADO	DEVENGADO	PAGADO	
4300		Subsidios y Subvenciones.	0.00	811,639.39	811,639.39	806,529.52	806,529.52	5,109.87
9000		Deuda Pública.	0.00	942,734.64	942,734.64	942,734.64	942,734.64	0.00
9900		Adeudos de Ejercicios Fiscales Anteriores (ADEFAS).	0.00	942,734.64	942,734.64	942,734.64	942,734.64	0.00
TOTAL DEL GASTO:			62,749,742.18	5,302,684.44	68,052,426.62	66,886,215.00	64,843,436.57	1,166,211.62

LIC. YESENIA GUADALUPE CASTAÑEDA FERNANDEZ
DIRECTORA GENERAL DEL SCHRTyC

ING. AMPARO GUADALUPE VELASCO DOMINGUEZ
JEFA DE LA UNIDAD DE APOYO ADMINISTRATIVO



GOBIERNO DEL ESTADO DE CHIAPAS

RAMO O DEPENDENCIA: Sistema Chiapaneco de Radio, Televisión y Cinematografía

ESTADO ANALÍTICO DEL EJERCICIO DEL PRESUPUESTO DE EGRESOS CLASIFICACIÓN ECONÓMICA POR TIPO DE GASTO DEL 1 DE ENERO AL 31 DE DICIEMBRE DE 2018

(Pesos)

RPA-2

CONCEPTO	PRESUPUESTO DE EGRESOS					SUBEJERCICIO
	APROBADO	AMPLIACIONES - REDUCCIONES	MODIFICADO	DEVENGADO	PAGADO	
GASTO CORRIENTE	62,749,742.18	3,876,020.80	66,625,762.98	65,513,178.10	63,630,399.66	1,112,584.88
GASTO DE CAPITAL	0.00	1,426,663.64	1,426,663.64	1,373,036.90	1,213,036.91	53,626.74
AMORTIZACIÓN DE LA DEUDA Y DISMINUCIÓN DE PASIVOS	0.00	0.00	0.00	0.00	0.00	0.00
PENSIONES Y JUBILACIONES	0.00	0.00	0.00	0.00	0.00	0.00
PARTICIPACIONES	0.00	0.00	0.00	0.00	0.00	0.00
TOTAL DEL GASTO:	62,749,742.18	5,302,684.44	68,052,426.62	66,886,215.00	64,843,436.57	1,166,211.62

LIC. YESENIA GUADALUPE CASTAÑEDA FERNANDEZ
DIRECTORA GENERAL DEL SCHRtyC

ING. AMPARO GUADALUPE VELASCO DOMINGUEZ
JEFA DE LA UNIDAD DE APOYO ADMINISTRATIVO



GOBIERNO CONSTITUCIONAL DEL ESTADO DE CHIAPAS
RAMO O DEPENDENCIA: Sistema Chiapaneco de Radio, Televisión y Cinematografía
ESTADO ANALÍTICO DEL EJERCICIO DEL PRESUPUESTO DE EGRESOS EN CLASIFICACIÓN
ADMINISTRATIVA/ORGANISMO
DEL 1 DE ENERO AL 31 DE DICIEMBRE DE 2018

(Pesos)

RPA-3

CONCEPTO	PRESUPUESTO DE EGRESOS					SUB EJERCICIO
	APROBADO	AMPLIACIONES - REDUCCIONES	MODIFICADO	DEVENGADO	PAGADO	
TOTAL	62,749,742.18	5,302,684.44	68,052,426.62	66,886,215.00	64,843,436.57	1,166,211.62
ENTIDADES PARAESTATALES EMPRESARIALES NO FINANCIERAS CON PARTICIPACION ESTATAL MAYORITARIA	62,749,742.18	5,302,684.44	68,052,426.62	66,886,215.00	64,843,436.57	1,166,211.62
Sistema Chiapaneco de Radio, Televisión y Cinematografía	62,749,742.18	5,302,684.44	68,052,426.62	66,886,215.00	64,843,436.57	1,166,211.62

LIC. YESENIA GUADALUPE CASTAÑEDA FERNANDEZ
DIRECTORA GENERAL DEL SCHRTyC

ING. AMPARO GUADALUPE VELASCO DOMINGUEZ
JEFA DE LA UNIDAD DE APOYO ADMINISTRATIVO



GOBIERNO CONSTITUCIONAL DEL ESTADO DE CHIAPAS
RAMO O DEPENDENCIA: Sistema Chiapaneco de Radio, Televisión y Cinematografía
ESTADO ANALÍTICO DEL EJERCICIO DEL PRESUPUESTO DE EGRESOS EN CLASIFICACIÓN
ADMINISTRATIVA/PODERES
DEL 1 DE ENERO AL 31 DE DICIEMBRE DE 2018

(Pesos)

RPA-4

CONCEPTO	PRESUPUESTO DE EGRESOS					SUBEJERCICIO
	APROBADO	AMPLIACIONES - REDUCCIONES	MODIFICADO	DEVENGADO	PAGADO	
PODER EJECUTIVO	NO APLICA					
PODER LEGISLATIVO	NO APLICA					
PODER JUDICIAL	NO APLICA					
ORGANOS AUTONOMOS	NO APLICA					

LIC. YESENIA GUADALUPE CASTAÑEDA FERNANDEZ
DIRECTORA GENERAL DEL SCHRTyC

ING. AMPARO GUADALUPE VELASCO DOMINGUEZ
JEFA DE LA UNIDAD DE APOYO ADMINISTRATIVO



GOBIERNO CONSTITUCIONAL DEL ESTADO DE CHIAPAS
RAMO O DEPENDENCIA: Sistema Chiapaneco de Radio, Televisión y Cinematografía
ESTADO ANALÍTICO DEL EJERCICIO DEL PRESUPUESTO DE EGRESOS EN CLASIFICACIÓN
ADMINISTRATIVA/ENTIDADES
DEL 1 DE ENERO AL 31 DE DICIEMBRE DE 2018

(Pesos)

RPA-5

CONCEPTO	PRESUPUESTO DE EGRESOS					SUBEJERCICIO
	APROBADO	AMPLIACIONES - REDUCCIONES	MODIFICADO	DEVENGADO	PAGADO	
TOTAL	62,749,742.18	5,302,684.44	68,052,426.62	66,886,215.00	64,843,436.57	1,166,211.62
ENTIDADES PARAESTATALES Y FIDEICOMISOS NO EMPRESARIALES Y NO FINANCIEROS	0.00	0.00	0.00	0.00	0.00	0.00
INSTITUCIONES PÚBLICAS DE SEGURIDAD SOCIAL	0.00	0.00	0.00	0.00	0.00	0.00
ENTIDADES PARAESTATALES EMPRESARIALES NO FINANCIERAS CON PARTICIPACION ESTATAL MAYORITARIA	62,749,742.18	5,302,684.44	68,052,426.62	66,886,215.00	64,843,436.57	1,166,211.62
Sistema Chiapaneco de Radio, Televisión y Cinematografía	62,749,742.18	5,302,684.44	68,052,426.62	66,886,215.00	64,843,436.57	1,166,211.62

LIC. YESENIA GUADALUPE CASTAÑEDA FERNANDEZ
DIRECTORA GENERAL DEL SCHRTyC

ING. AMPARO GUADALUPE VELASCO DOMINGUEZ
JEFA DE LA UNIDAD DE APOYO ADMINISTRATIVO



GOBIERNO DEL ESTADO DE CHIAPAS

RAMO O DEPENDENCIA: Sistema Chiapaneco de Radio, Televisión y Cinematografía

ESTADO ANALÍTICO DEL EJERCICIO DEL PRESUPUESTO DE EGRESOS CLASIFICACIÓN FUNCIONAL (FINALIDAD Y FUNCIÓN)

DEL 1 DE ENERO AL 31 DE DICIEMBRE DE 2018

(Pesos)

RPA-6

FI	FU	CONCEPTO	EGRESOS					SUBEJERCICIO
			APROBADO	AMPLIACIONES - REDUCCIONES	MODIFICADO	DEVENGADO	PAGADO	
2		Desarrollo Social	62,749,742.18	4,359,949.80	67,109,691.98	65,943,480.36	63,900,701.93	1,166,211.62
	2.4	Recreación, cultura y otras manifestaciones sociales	62,749,742.18	4,359,949.80	67,109,691.98	65,943,480.36	63,900,701.93	1,166,211.62
4		Otras no Clasificadas en Funciones Anteriores	0.00	942,734.64	942,734.64	942,734.64	942,734.64	0.00
	4.4	ADEFAS	0.00	942,734.64	942,734.64	942,734.64	942,734.64	0.00
TOTAL DEL GASTO:			62,749,742.18	5,302,684.44	68,052,426.62	66,886,215.00	64,843,436.57	1,166,211.62

LIC. YESENIA GUADALUPE CASTAÑEDA FERNANDEZ
DIRECTORA GENERAL DEL SCHRTyC

ING. AMPARO GUADALUPE VELASCO DOMINGUEZ
JEFA DE LA UNIDAD DE APOYO ADMINISTRATIVO



GOBIERNO DEL ESTADO DE CHIAPAS
RAMO O DEPENDENCIA: Sistema Chiapaneco de Radio, Televisión y Cinematografía
GASTO POR CATEGORÍA PROGRAMÁTICA
DEL 1 DE ENERO AL 31 DE DICIEMBRE DE 2018
(Pesos)

RPA-7

CONCEPTO	PRESUPUESTO DE EGRESOS					SUBEJERCICIO
	APROBADO	AMPLIACIONES - REDUCCIONES	MODIFICADO	DEVENGADO	PAGADO	
Programas	62,749,742.18	4,359,949.80	67,109,691.98	65,943,480.36	63,900,701.93	1,166,211.62
Subsidios: Sector Social y Privado o Entidades Federativas y Municipios	0.00	0.00	0.00	0.00	0.00	0.00
Otros Subsidios	0.00	0.00	0.00	0.00	0.00	0.00
Sujetos a Reglas de Operación	0.00	0.00	0.00	0.00	0.00	0.00
Desempeño de las Funciones	62,749,742.18	4,359,949.80	67,109,691.98	65,943,480.36	63,900,701.93	1,166,211.62
Específicos	62,749,742.18	4,359,949.80	67,109,691.98	65,943,480.36	63,900,701.93	1,166,211.62
Funciones de las Fuerzas Armadas (Únicamente Gobierno Federal)	0.00	0.00	0.00	0.00	0.00	0.00
Planeación, seguimiento y evaluación de políticas públicas	0.00	0.00	0.00	0.00	0.00	0.00
Prestación de Servicios Públicos	0.00	0.00	0.00	0.00	0.00	0.00
Promoción y fomento	0.00	0.00	0.00	0.00	0.00	0.00
Provisión de Bienes Públicos	0.00	0.00	0.00	0.00	0.00	0.00
Proyectos de inversión	0.00	0.00	0.00	0.00	0.00	0.00
Regulación y supervisión	0.00	0.00	0.00	0.00	0.00	0.00
Administrativos y de Apoyo	0.00	0.00	0.00	0.00	0.00	0.00
Apoyo a la función pública y al mejoramiento de la gestión	0.00	0.00	0.00	0.00	0.00	0.00
Apoyo al proceso presupuestario y para mejorar la eficiencia institucional	0.00	0.00	0.00	0.00	0.00	0.00
Operaciones ajenas	0.00	0.00	0.00	0.00	0.00	0.00
Compromisos	0.00	0.00	0.00	0.00	0.00	0.00
Desastres Naturales	0.00	0.00	0.00	0.00	0.00	0.00
Obligaciones de cumplimiento de resolución jurisdiccional	0.00	0.00	0.00	0.00	0.00	0.00
Obligaciones	0.00	0.00	0.00	0.00	0.00	0.00
Aportaciones a fondos de estabilización	0.00	0.00	0.00	0.00	0.00	0.00
Aportaciones a fondos de inversión y reestructura de pensiones	0.00	0.00	0.00	0.00	0.00	0.00
Aportaciones a la seguridad social	0.00	0.00	0.00	0.00	0.00	0.00
Pensiones y jubilaciones	0.00	0.00	0.00	0.00	0.00	0.00
Programas de Gasto Federalizado (Gobierno Federal)	0.00	0.00	0.00	0.00	0.00	0.00
Gasto Federalizado	0.00	0.00	0.00	0.00	0.00	0.00
Participaciones a entidades federativas y municipios	0.00	0.00	0.00	0.00	0.00	0.00
Costo financiero, deuda o apoyos a deudores y ahorradores de la banca	0.00	0.00	0.00	0.00	0.00	0.00
Adeudos de ejercicios fiscales anteriores	0.00	942,734.64	942,734.64	942,734.64	942,734.64	0.00
	0.00	942,734.64	942,734.64	942,734.64	942,734.64	0.00
TOTAL DEL GASTO:	62,749,742.18	5,302,684.44	68,052,426.62	66,886,215.00	64,843,436.57	1,166,211.62

LIC. YESENIA GUADALUPE CASTAÑEDA FERNANDEZ
 DIRECTORA GENERAL DEL SCHRTyC

ING. AMPARO GUADALUPE VELASCO DOMINGUEZ
 JEFA DE LA UNIDAD DE APOYO ADMINISTRATIVO



SISTEMA CHIAPANECO DE RADIO, TELEVISION Y CINEMATOGRAFIA

PROGRAMAS Y PROYECTOS DE INVERSIÓN
DEL 1 DE ENERO AL 31 DE DICIEMBRE DEL 2018

PP	PROGRAMA PRESUPUESTARIO / PROYECTO ESTRATÉGICO	MUNICIPIO / COBERTURA	PRESUPUESTO DE EGRESOS				AVANCE % DEVENGADO/ MODIFICADO
			APROBADO	MODIFICADO	DEVENGADO	PAGADO	
112	B001	000	0.00	800,000.00	773,333.26	613,333.27	97%
112	B004	059	0.00	77,048.28	77,048.28	77,048.28	100%
112	B004	065	0.00	15,960.00	15,960.00	15,960.00	100%
112	B004	068	0.00	22,800.00	22,800.00	22,800.00	100%
112	B004	078	0.00	38,317.68	38,317.68	38,317.68	100%
112	B004	092	0.00	27,360.00	27,360.00	27,360.00	100%
112	B004	097	0.00	17,100.00	17,100.00	17,100.00	100%
112	B004	099	0.00	38,317.68	38,317.68	38,317.68	100%
112	B005	000	0.00	389,760.00	362,800.00	362,800.00	93%
TOTAL			0.00	1,426,663.64	1,373,036.90	1,213,036.91	

LIC. YESENIA GUADALUPE CASTAÑEDA FERNANDEZ
DIRECTORA GENERAL DEL SCHRTyC

ING. AMPARO GUADALUPE VELASCO DOMINGUEZ
JEFA DE LA UNIDAD DE APOYO ADMINISTRATIVO



GOBIERNO CONSTITUCIONAL DEL ESTADO DE CHIAPAS

**SISTEMA CHIAPANECO DE RADIO, TELEVISIÓN Y
CINEMATOGRAFÍA**

SISTEMA CONTABLE 2018

FORMATO DEL EJERCICIO Y DESTINO DE GASTO FEDERALIZADO Y REINTEGROS

DEL 1o. DE ENERO AL 31 DE DICIEMBRE DE 2018

Página 1 de 1

Fecha:

23/01/2019

Programa o Fondo	Destino de los Recursos	Ejercicio		Reintegro
		DEVENGADO	PAGADO	
NO APLICA	NO APLICA	0.00	0.00	0.00

Lic. Yesenia Guadalupe Castañeda Fernández
Directora General del SCHRTyC

Ing. Amparo Guadalupe Velasco Domínguez
Jefa de la Unidad de Apoyo Administrativo

NOMBRE DEL ENTE PÚBLICO : Sistema Chiapaneco de Radio, Televisión y Cinematografía
Estado Analítico del Ejercicio del Presupuesto de Egresos Detallado – LDF 6a.
Clasificación por Objeto del Gasto (Capítulo y Concepto)

Del 1 de Enero al 31 de diciembre de 2018
(PESOS)


Concepto	Egresos					Subejercicio
	Aprobado	Ampliaciones / Reducciones	Modificado	Devengado	Pagado	
I. Gasto No Etiquetado	62,749,742.18	2,067,182.38	64,816,924.56	63,702,292.21	61,659,513.78	1,114,632.35
A. Servicios Personales.	48,358,836.53	-1,566,758.66	46,792,077.87	46,125,922.96	45,037,548.97	666,154.91
a1) Remuneraciones al Personal de Carácter Permanente.	21,215,628.38	-1,027,259.06	20,188,369.32	20,160,384.74	20,160,384.74	27,984.58
a2) Remuneraciones al Personal de Carácter Transitorio.	0.00	0.00	0.00	0.00	0.00	0.00
a3) Remuneraciones Adicionales y Especiales.	15,026,745.93	-735,117.33	14,291,628.60	13,945,011.35	13,782,668.25	345,611.25
a4) Seguridad Social.	7,873,072.68	-302,035.54	7,571,037.14	7,285,878.36	6,360,853.47	285,158.78
a5) Otras Prestaciones Sociales y Económicas.	1,987,725.96	846,202.10	2,833,928.06	2,832,715.40	2,832,715.40	1,212.66
a6) Previsiones.	0.00	0.00	0.00	0.00	0.00	0.00
a7) Pago de Estímulos a Servidores Públicos.	2,255,663.58	-348,548.83	1,907,114.75	1,900,927.11	1,900,927.11	6,187.64
B. Materiales y Suministros.	1,846,585.49	124,035.76	1,970,621.25	1,939,490.48	1,939,490.48	31,130.77
b1) Materiales de Administración, Emisión de Documentos y Artículos Oficiales.	454,895.53	138,241.48	593,137.01	587,903.83	587,903.83	5,233.18
b2) Alimentos y Utensilios.	195,531.70	-44,378.49	151,153.21	137,248.46	137,248.46	13,904.75
b3) Materias Primas y Materiales de Producción y Comercialización	0.00	0.00	0.00	0.00	0.00	0.00
b4) Materiales y Artículos de Construcción y de Reparación.	108,245.93	220,509.47	328,755.40	328,406.69	328,406.69	348.71
b5) Productos Químicos, Farmacéuticos y de Laboratorio.	81,848.32	-67,765.92	14,082.40	14,082.40	14,082.40	0.00
b6) Combustibles, Lubricantes y Aditivos.	674,695.81	-57,709.13	616,986.68	613,070.89	613,070.89	3,915.79
b7) Vestuario, Blancos, Prendas de Protección y Artículos Deportivos.	16,162.18	-11,290.18	4,872.00	4,872.00	4,872.00	0.00
b8) Materiales y Suministros para Seguridad.	0.00	0.00	0.00	0.00	0.00	0.00
b9) Herramientas, Refacciones y Accesorios Menores.	315,206.02	-53,571.47	261,634.55	253,906.21	253,906.21	7,728.34
C. Servicios Generales.	12,544,320.16	1,755,531.25	14,299,851.41	13,887,614.61	12,933,210.17	412,236.80
c1) Servicios Básicos.	9,189,615.98	274,027.15	9,463,643.13	9,296,761.62	8,745,747.94	166,881.51
c2) Servicios de Arrendamiento.	384,075.08	342,410.38	726,485.46	724,913.99	724,913.99	1,571.47
c3) Servicios Profesionales, Científicos, Técnicos y Otros Servicios.	461,015.80	-198,124.55	262,891.25	259,391.25	259,103.25	3,500.00
c4) Servicios Financieros, Bancarios y Comerciales.	66,400.00	9,170.08	75,570.08	74,149.02	74,149.02	1,421.06
c5) Servicios de Instalación, Reparación, Mantenimiento y Conservación.	795,236.95	-146,204.36	649,032.59	607,832.83	606,002.37	41,199.76
c6) Servicios de Comunicación Social y Publicidad.	50,000.00	1,145,472.00	1,195,472.00	1,139,845.26	979,845.27	55,626.74
c7) Servicios de Traslado y Viáticos.	552,671.17	173,045.12	725,716.29	649,118.45	649,118.45	76,597.84
c8) Servicios Oficiales.	103,313.00	-56,478.10	46,834.90	44,829.90	44,829.90	2,005.00
c9) Otros Servicios Generales.	941,992.18	212,213.53	1,154,205.71	1,090,772.29	849,499.98	63,433.42
D. Transferencias, Asignaciones, Subsidios y Otras Ayudas.	0.00	811,639.39	811,639.39	806,529.52	806,529.52	5,109.87
d1) Transferencias Internas y Asignaciones al Sector Público.	0.00	0.00	0.00	0.00	0.00	0.00
d2) Transferencias al Resto del Sector Público.	0.00	0.00	0.00	0.00	0.00	0.00
d3) Subsidios y Subvenciones.	0.00	811,639.39	811,639.39	806,529.52	806,529.52	5,109.87
d4) Ayudas Sociales.	0.00	0.00	0.00	0.00	0.00	0.00
d5) Pensiones y Jubilaciones.	0.00	0.00	0.00	0.00	0.00	0.00
d6) Transferencias a Fideicomisos, Mandatos y Otros Análogos.	0.00	0.00	0.00	0.00	0.00	0.00
d7) Transferencias a la Seguridad Social	0.00	0.00	0.00	0.00	0.00	0.00
d8) Donativos	0.00	0.00	0.00	0.00	0.00	0.00
d9) Transferencias al Exterior.	0.00	0.00	0.00	0.00	0.00	0.00
E. Bienes Muebles, Inmuebles e Intangibles.	0.00	0.00	0.00	0.00	0.00	0.00
e1) Mobiliario y Equipo de Administración.	0.00	0.00	0.00	0.00	0.00	0.00
e2) Mobiliario y Equipo Educativo y Recreativo.	0.00	0.00	0.00	0.00	0.00	0.00
e3) Equipo e Instrumental Médico y de Laboratorio.	0.00	0.00	0.00	0.00	0.00	0.00
e4) Vehículos y Equipo de Transporte.	0.00	0.00	0.00	0.00	0.00	0.00
e5) Equipo de Defensa y Seguridad.	0.00	0.00	0.00	0.00	0.00	0.00
e6) Maquinaria, Otros Equipos y Herramientas.	0.00	0.00	0.00	0.00	0.00	0.00
e7) Activos Biológicos.	0.00	0.00	0.00	0.00	0.00	0.00
e8) Bienes Inmuebles.	0.00	0.00	0.00	0.00	0.00	0.00
e9) Activos Intangibles.	0.00	0.00	0.00	0.00	0.00	0.00
F. Inversión Pública.	0.00	0.00	0.00	0.00	0.00	0.00
f1) Obra Pública en Bienes de Dominio Público.	0.00	0.00	0.00	0.00	0.00	0.00
f2) Obra Pública en Bienes Propios.	0.00	0.00	0.00	0.00	0.00	0.00
f3) Proyectos Productivos y Acciones de Fomento	0.00	0.00	0.00	0.00	0.00	0.00
G. Inversiones Financieras y Otras Provisiones.	0.00	0.00	0.00	0.00	0.00	0.00
g1) Inversiones para el Fomento de Actividades Productivas	0.00	0.00	0.00	0.00	0.00	0.00
g2) Acciones y Participaciones de Capital	0.00	0.00	0.00	0.00	0.00	0.00
g3) Compra de Títulos y Valores	0.00	0.00	0.00	0.00	0.00	0.00
g4) Concesión de Préstamos.	0.00	0.00	0.00	0.00	0.00	0.00
g5) Inversiones en Fideicomisos, Mandatos y Otros Análogos.	0.00	0.00	0.00	0.00	0.00	0.00
Fideicomiso de Desastres Naturales (informativo)	0.00	0.00	0.00	0.00	0.00	0.00
g6) Otras Inversiones Financieras	0.00	0.00	0.00	0.00	0.00	0.00
g7) Provisiones para Contingencias y Otras Erogaciones Especiales.	0.00	0.00	0.00	0.00	0.00	0.00
H. Participaciones y Aportaciones.	0.00	0.00	0.00	0.00	0.00	0.00
h1) Participaciones.	0.00	0.00	0.00	0.00	0.00	0.00
h2) Aportaciones.	0.00	0.00	0.00	0.00	0.00	0.00
h3) Convenios.	0.00	0.00	0.00	0.00	0.00	0.00
I. Deuda Pública.	0.00	942,734.64	942,734.64	942,734.64	942,734.64	0.00
i1) Amortización de la Deuda Pública.	0.00	0.00	0.00	0.00	0.00	0.00
i2) Intereses de la Deuda Pública.	0.00	0.00	0.00	0.00	0.00	0.00
i3) Comisiones de la Deuda Pública.	0.00	0.00	0.00	0.00	0.00	0.00
i4) Gastos de la Deuda Pública.	0.00	0.00	0.00	0.00	0.00	0.00
i5) Costo por Coberturas.	0.00	0.00	0.00	0.00	0.00	0.00
i6) Apoyos Financieros.	0.00	0.00	0.00	0.00	0.00	0.00
i7) Adeudos de Ejercicios Fiscales Anteriores (ADEFAS).	0.00	942,734.64	942,734.64	942,734.64	942,734.64	0.00
II. Gasto Etiquetado	0.00	3,235,502.06	3,235,502.06	3,183,922.79	3,183,922.79	51,579.27
A. Servicios Personales.	0.00	3,235,502.06	3,235,502.06	3,183,922.79	3,183,922.79	51,579.27
a1) Remuneraciones al Personal de Carácter Permanente.	0.00	1,767,969.06	1,767,969.06	1,767,950.70	1,767,950.70	18.36
a2) Remuneraciones al Personal de Carácter Transitorio.	0.00	0.00	0.00	0.00	0.00	0.00
a3) Remuneraciones Adicionales y Especiales.	0.00	591,937.95	591,937.95	565,550.39	565,550.39	26,387.56
a4) Seguridad Social.	0.00	372,010.83	372,010.83	348,772.86	348,772.86	23,237.97
a5) Otras Prestaciones Sociales y Económicas.	0.00	167,345.54	167,345.54	167,345.54	167,345.54	0.00
a6) Previsiones.	0.00	0.00	0.00	0.00	0.00	0.00
a7) Pago de Estímulos a Servidores Públicos.	0.00	336,238.68	336,238.68	334,303.30	334,303.30	1,935.38
B. Materiales y Suministros.	0.00	0.00	0.00	0.00	0.00	0.00
b1) Materiales de Administración, Emisión de Documentos y Artículos Oficiales.	0.00	0.00	0.00	0.00	0.00	0.00
b2) Alimentos y Utensilios.	0.00	0.00	0.00	0.00	0.00	0.00
b3) Materias Primas y Materiales de Producción y Comercialización	0.00	0.00	0.00	0.00	0.00	0.00
b4) Materiales y Artículos de Construcción y de Reparación.	0.00	0.00	0.00	0.00	0.00	0.00

Ing. Amparo Guadalupe Velasco Domínguez
 Jefa de la Unidad de Apoyo Administrativo

NOMBRE DEL ENTE PÚBLICO : Sistema Chiapaneco de Radio, Televisión y Cinematografía
Estado Analítico del Ejercicio del Presupuesto de Egresos Detallado – LDF 6a.
Clasificación por Objeto del Gasto (Capítulo y Concepto)


Del 1 de Enero al 31 de diciembre de 2018
(PESOS)

Concepto	Egresos					Subejercicio
	Aprobado	Ampliaciones / Reducciones	Modificado	Devengado	Pagado	
b5) Productos Químicos, Farmacéuticos y de Laboratorio.	0.00	0.00	0.00	0.00	0.00	0.00
b6) Combustibles, Lubricantes y Aditivos.	0.00	0.00	0.00	0.00	0.00	0.00
b7) Vestuario, Blancos, Prendas de Protección y Artículos Deportivos.	0.00	0.00	0.00	0.00	0.00	0.00
b8) Materiales y Suministros para Seguridad.	0.00	0.00	0.00	0.00	0.00	0.00
b9) Herramientas, Refacciones y Accesorios Menores.	0.00	0.00	0.00	0.00	0.00	0.00
C. Servicios Generales.	0.00	0.00	0.00	0.00	0.00	0.00
c1) Servicios Básicos.	0.00	0.00	0.00	0.00	0.00	0.00
c2) Servicios de Arrendamiento.	0.00	0.00	0.00	0.00	0.00	0.00
c3) Servicios Profesionales, Científicos, Técnicos y Otros Servicios.	0.00	0.00	0.00	0.00	0.00	0.00
c4) Servicios Financieros, Bancarios y Comerciales.	0.00	0.00	0.00	0.00	0.00	0.00
c5) Servicios de Instalación, Reparación, Mantenimiento y Conservación.	0.00	0.00	0.00	0.00	0.00	0.00
c6) Servicios de Comunicación Social y Publicidad.	0.00	0.00	0.00	0.00	0.00	0.00
c7) Servicios de Traslado y Viáticos.	0.00	0.00	0.00	0.00	0.00	0.00
c8) Servicios Oficiales.	0.00	0.00	0.00	0.00	0.00	0.00
c9) Otros Servicios Generales.	0.00	0.00	0.00	0.00	0.00	0.00
D. Transferencias, Asignaciones, Subsidios y Otras Ayudas.	0.00	0.00	0.00	0.00	0.00	0.00
d1) Transferencias Internas y Asignaciones al Sector Público.	0.00	0.00	0.00	0.00	0.00	0.00
d2) Transferencias al Resto del Sector Público.	0.00	0.00	0.00	0.00	0.00	0.00
d3) Subsidios y Subvenciones.	0.00	0.00	0.00	0.00	0.00	0.00
d4) Ayudas Sociales.	0.00	0.00	0.00	0.00	0.00	0.00
d5) Pensiones y Jubilaciones.	0.00	0.00	0.00	0.00	0.00	0.00
d6) Transferencias a Fideicomisos, Mandatos y Otros Análogos.	0.00	0.00	0.00	0.00	0.00	0.00
d7) Transferencias a la Seguridad Social	0.00	0.00	0.00	0.00	0.00	0.00
d8) Donativos	0.00	0.00	0.00	0.00	0.00	0.00
d9) Transferencias al Exterior.	0.00	0.00	0.00	0.00	0.00	0.00
E. Bienes Muebles, Inmuebles e Intangibles.	0.00	0.00	0.00	0.00	0.00	0.00
e1) Mobiliario y Equipo de Administración.	0.00	0.00	0.00	0.00	0.00	0.00
e2) Mobiliario y Equipo Educativo y Recreativo.	0.00	0.00	0.00	0.00	0.00	0.00
e3) Equipo e Instrumental Médico y de Laboratorio.	0.00	0.00	0.00	0.00	0.00	0.00
e4) Vehículos y Equipo de Transporte.	0.00	0.00	0.00	0.00	0.00	0.00
e5) Equipo de Defensa y Seguridad.	0.00	0.00	0.00	0.00	0.00	0.00
e6) Maquinaria, Otros Equipos y Herramientas.	0.00	0.00	0.00	0.00	0.00	0.00
e7) Activos Biológicos.	0.00	0.00	0.00	0.00	0.00	0.00
e8) Bienes Inmuebles.	0.00	0.00	0.00	0.00	0.00	0.00
e9) Activos Intangibles.	0.00	0.00	0.00	0.00	0.00	0.00
F. Inversión Pública.	0.00	0.00	0.00	0.00	0.00	0.00
f1) Obra Pública en Bienes de Dominio Público.	0.00	0.00	0.00	0.00	0.00	0.00
f2) Obra Pública en Bienes Propios.	0.00	0.00	0.00	0.00	0.00	0.00
f3) Proyectos Productivos y Acciones de Fomento	0.00	0.00	0.00	0.00	0.00	0.00
G. Inversiones Financieras y Otras Provisiones.	0.00	0.00	0.00	0.00	0.00	0.00
g1) Inversiones para el Fomento de Actividades Productivas	0.00	0.00	0.00	0.00	0.00	0.00
g2) Acciones y Participaciones de Capital	0.00	0.00	0.00	0.00	0.00	0.00
g3) Compra de Títulos y Valores	0.00	0.00	0.00	0.00	0.00	0.00
g4) Concesión de Préstamos.	0.00	0.00	0.00	0.00	0.00	0.00
g5) Inversiones en Fideicomisos, Mandatos y Otros Análogos. Fideicomiso de Desastres Naturales (informativo)	0.00	0.00	0.00	0.00	0.00	0.00
g6) Otras Inversiones Financieras	0.00	0.00	0.00	0.00	0.00	0.00
g7) Provisiones para Contingencias y Otras Erogaciones Especiales.	0.00	0.00	0.00	0.00	0.00	0.00
H. Participaciones y Aportaciones.	0.00	0.00	0.00	0.00	0.00	0.00
h1) Participaciones.	0.00	0.00	0.00	0.00	0.00	0.00
h2) Aportaciones.	0.00	0.00	0.00	0.00	0.00	0.00
h3) Convenios.	0.00	0.00	0.00	0.00	0.00	0.00
I. Deuda Pública.	0.00	0.00	0.00	0.00	0.00	0.00
i1) Amortización de la Deuda Pública.	0.00	0.00	0.00	0.00	0.00	0.00
i2) Intereses de la Deuda Pública.	0.00	0.00	0.00	0.00	0.00	0.00
i3) Comisiones de la Deuda Pública.	0.00	0.00	0.00	0.00	0.00	0.00
i4) Gastos de la Deuda Pública.	0.00	0.00	0.00	0.00	0.00	0.00
i5) Costo por Coberturas.	0.00	0.00	0.00	0.00	0.00	0.00
i6) Apoyos Financieros.	0.00	0.00	0.00	0.00	0.00	0.00
i7) Adeudos de Ejercicios Fiscales Anteriores (ADEFAS).	0.00	0.00	0.00	0.00	0.00	0.00
III. Total de Egresos	62,749,742.18	5,302,684.44	68,052,426.62	66,886,215.00	64,843,436.57	1,166,211.62


Ing. Amparo Guadalupe Velasco Domínguez
Jefa de la Unidad de Apoyo Administrativo

NOMBRE DEL ENTE PÚBLICO : Sistema Chiapaneco de Radio, Televisión y Cinematografía
Estado Analítico del Ejercicio del Presupuesto de Egresos Detallado – LDF 6b.
Clasificación Administrativa
Del 1 de Enero al 31 de diciembre de 2018
(PESOS)

Concepto	Egresos					Subejercicio
	Aprobado	Ampliaciones / Reducciones	Modificado	Devengado	Pagado	
I. Gasto No Etiquetado	62,749,742.18	2,067,182.38	64,816,924.56	63,702,292.21	61,659,513.78	1,114,632.35
F. Entidades Paraestatales Empresariales No Financieras Con Participación Estatal Mayoritaria	62,749,742.18	2,067,182.38	64,816,924.56	63,702,292.21	61,659,513.78	1,114,632.35
Sistema Chiapaneco de Radio, Televisión y Cinematografía	62,749,742.18	2,067,182.38	64,816,924.56	63,702,292.21	61,659,513.78	1,114,632.35
II. Gasto Etiquetado	0.00	3,235,502.06	3,235,502.06	3,183,922.79	3,183,922.79	51,579.27
F. Entidades Paraestatales Empresariales No Financieras Con Participación Estatal Mayoritaria	0.00	3,235,502.06	3,235,502.06	3,183,922.79	3,183,922.79	51,579.27
Sistema Chiapaneco de Radio, Televisión y Cinematografía	0.00	3,235,502.06	3,235,502.06	3,183,922.79	3,183,922.79	51,579.27
III. Total de Egresos	62,749,742.18	5,302,684.44	68,052,426.62	66,886,215.00	64,843,436.57	1,166,211.62


 Ing. Amparo Guadalupe Velasco Domínguez
 Jefa de la Unidad de Apoyo Administrativo

NOMBRE DEL ENTE PÚBLICO : Sistema Chiapaneco de Radio, Televisión y Cinematografía

Estado Analítico del Ejercicio del Presupuesto de Egresos Detallado – LDF 6c.

Clasificación Funcional (Finalidad y Función)

Del 1 de Enero al 31 de diciembre de 2018


(PESOS)

Concepto	Egresos					Subejercicio
	Aprobado	Ampliaciones / Reducciones	Modificado	Devengado	Pagado	
I. Gasto No Etiquetado	62,749,742.18	2,067,182.38	64,816,924.56	63,702,292.21	61,659,513.78	1,114,632.35
A. Gobierno	0.00	0.00	0.00	0.00	0.00	0.00
a1) Legislación	0.00	0.00	0.00	0.00	0.00	0.00
a2) Justicia	0.00	0.00	0.00	0.00	0.00	0.00
a3) Coordinación de la política de gobierno	0.00	0.00	0.00	0.00	0.00	0.00
a4) Relaciones exteriores	0.00	0.00	0.00	0.00	0.00	0.00
a5) Asuntos financieros y hacendarios	0.00	0.00	0.00	0.00	0.00	0.00
a6) Seguridad Nacional	0.00	0.00	0.00	0.00	0.00	0.00
a7) Asuntos de orden público y de seguridad interior	0.00	0.00	0.00	0.00	0.00	0.00
a8) Otros servicios generales	0.00	0.00	0.00	0.00	0.00	0.00
B. Desarrollo Social	62,749,742.18	1,124,447.74	63,874,189.92	62,759,557.57	60,716,779.14	1,114,632.35
b1) Protección ambiental	0.00	0.00	0.00	0.00	0.00	0.00
b2) Vivienda y servicios a la comunidad	0.00	0.00	0.00	0.00	0.00	0.00
b3) Salud	0.00	0.00	0.00	0.00	0.00	0.00
b4) Recreación, cultura y otras manifestaciones sociales	0.00	0.00	0.00	0.00	0.00	0.00
b5) Educación	62,749,742.18	1,124,447.74	63,874,189.92	62,759,557.57	60,716,779.14	1,114,632.35
b6) Protección social	0.00	0.00	0.00	0.00	0.00	0.00
b7) Otros Asuntos Sociales	0.00	0.00	0.00	0.00	0.00	0.00
C. Desarrollo Económico	0.00	0.00	0.00	0.00	0.00	0.00
c1) Asuntos económicos, comerciales y laborales en general	0.00	0.00	0.00	0.00	0.00	0.00
c2) Agropecuaria, silvicultura, pesca y caza	0.00	0.00	0.00	0.00	0.00	0.00
c3) Combustibles y energía	0.00	0.00	0.00	0.00	0.00	0.00
c4) Minería, manufacturas y construcción	0.00	0.00	0.00	0.00	0.00	0.00
c5) Transporte	0.00	0.00	0.00	0.00	0.00	0.00
c6) Comunicaciones	0.00	0.00	0.00	0.00	0.00	0.00
c7) Turismo	0.00	0.00	0.00	0.00	0.00	0.00
c8) Ciencia, tecnología e innovación	0.00	0.00	0.00	0.00	0.00	0.00
c9) Otras industrias y otros asuntos económicos	0.00	0.00	0.00	0.00	0.00	0.00
D. Otras no Clasificadas en Funciones Anteriores	0.00	942,734.64	942,734.64	942,734.64	942,734.64	0.00
d1) Transac. de la deuda pública/costo financiero de la deuda	0.00	0.00	0.00	0.00	0.00	0.00
d2) Transf., part. y aport. entre diferentes niv. y ord. de gob.	0.00	0.00	0.00	0.00	0.00	0.00
d3) Saneamiento del Sistema Financiero	0.00	0.00	0.00	0.00	0.00	0.00
d4) Adeudos de Ejercicios Fiscales Anteriores	0.00	942,734.64	942,734.64	942,734.64	942,734.64	0.00
II. Gasto Etiquetado	0.00	3,235,502.06	3,235,502.06	3,183,922.79	3,183,922.79	51,579.27
A. Gobierno	0.00	0.00	0.00	0.00	0.00	0.00
a1) Legislación	0.00	0.00	0.00	0.00	0.00	0.00
a2) Justicia	0.00	0.00	0.00	0.00	0.00	0.00
a3) Coordinación de la política de gobierno	0.00	0.00	0.00	0.00	0.00	0.00
a4) Relaciones exteriores	0.00	0.00	0.00	0.00	0.00	0.00
a5) Asuntos financieros y hacendarios	0.00	0.00	0.00	0.00	0.00	0.00
a6) Seguridad Nacional	0.00	0.00	0.00	0.00	0.00	0.00
a7) Asuntos de orden público y de seguridad interior	0.00	0.00	0.00	0.00	0.00	0.00
a8) Otros servicios generales	0.00	0.00	0.00	0.00	0.00	0.00
B. Desarrollo Social	0.00	3,235,502.06	3,235,502.06	3,183,922.79	3,183,922.79	51,579.27
b1) Protección ambiental	0.00	0.00	0.00	0.00	0.00	0.00
b2) Vivienda y servicios a la comunidad	0.00	0.00	0.00	0.00	0.00	0.00
b3) Salud	0.00	0.00	0.00	0.00	0.00	0.00
b4) Recreación, cultura y otras manifestaciones sociales	0.00	0.00	0.00	0.00	0.00	0.00
b5) Educación	0.00	3,235,502.06	3,235,502.06	3,183,922.79	3,183,922.79	51,579.27
b6) Protección social	0.00	0.00	0.00	0.00	0.00	0.00
b7) Otros Asuntos Sociales	0.00	0.00	0.00	0.00	0.00	0.00
C. Desarrollo Económico	0.00	0.00	0.00	0.00	0.00	0.00
c1) Asuntos económicos, comerciales y laborales en general	0.00	0.00	0.00	0.00	0.00	0.00
c2) Agropecuaria, silvicultura, pesca y caza	0.00	0.00	0.00	0.00	0.00	0.00
c3) Combustibles y energía	0.00	0.00	0.00	0.00	0.00	0.00
c4) Minería, manufacturas y construcción	0.00	0.00	0.00	0.00	0.00	0.00
c5) Transporte	0.00	0.00	0.00	0.00	0.00	0.00
c6) Comunicaciones	0.00	0.00	0.00	0.00	0.00	0.00
c7) Turismo	0.00	0.00	0.00	0.00	0.00	0.00
c8) Ciencia, tecnología e innovación	0.00	0.00	0.00	0.00	0.00	0.00
c9) Otras industrias y otros asuntos económicos	0.00	0.00	0.00	0.00	0.00	0.00
D. Otras no Clasificadas en Funciones Anteriores	0.00	0.00	0.00	0.00	0.00	0.00
d1) Transac. de la deuda pública/costo financiero de la deuda	0.00	0.00	0.00	0.00	0.00	0.00
d2) Transf., part. y aport. entre diferentes niv. y ord. de gob.	0.00	0.00	0.00	0.00	0.00	0.00
d3) Saneamiento del Sistema Financiero	0.00	0.00	0.00	0.00	0.00	0.00
d4) Adeudos de Ejercicios Fiscales Anteriores	0.00	0.00	0.00	0.00	0.00	0.00
III. Total de Egresos	62,749,742.18	5,302,684.44	68,052,426.62	66,886,215.00	64,843,436.57	1,166,211.62

Ing. Amparo Guadalupe Velasco Domínguez
Jefa de la Unidad de Apoyo Administrativo

NOMBRE DEL ENTE PÚBLICO : Sistema Chiapaneco de Radio, Televisión y Cinematografía
Estado Analítico del Ejercicio del Presupuesto de Egresos Detallado – LDF 6d.
Clasificación de Servicios Personales por Categoría
Del 1 de Enero al 31 de diciembre de 2018
(PESOS)

Concepto	Egresos					Subejercicio
	Aprobado	Ampliaciones / Reducciones	Modificado	Devengado	Pagado	
I. Gasto No Etiquetado	49,180,828.71	-722,953.79	48,457,874.92	47,747,203.12	46,418,881.82	710,671.80
A. Personal Administrativo y de Servicio Público	49,180,828.71	-722,953.79	48,457,874.92	47,747,203.12	46,418,881.82	710,671.80
B. Magisterio	0.00	0.00	0.00	0.00	0.00	0.00
C. Servicios de Salud	0.00	0.00	0.00	0.00	0.00	0.00
c1) Personal Administrativo	0.00	0.00	0.00	0.00	0.00	0.00
c2) Personal Médico, Paramédico y Afín	0.00	0.00	0.00	0.00	0.00	0.00
D. Seguridad Pública	0.00	0.00	0.00	0.00	0.00	0.00
E. Gastos Asociados a la Implementación de Nuevas Leyes Federales o Reformas a las mismas	0.00	0.00	0.00	0.00	0.00	0.00
Nombre del Programa o Ley 1	0.00	0.00	0.00	0.00	0.00	0.00
F. Sentencias Laborales Definitivas	0.00	0.00	0.00	0.00	0.00	0.00
II. Gasto Etiquetado	0.00	3,235,502.06	3,235,502.06	3,183,922.79	3,183,922.79	51,579.27
A. Personal Administrativo y de Servicio Público	0.00	3,235,502.06	3,235,502.06	3,183,922.79	3,183,922.79	51,579.27
B. Magisterio	0.00	0.00	0.00	0.00	0.00	0.00
C. Servicios de Salud	0.00	0.00	0.00	0.00	0.00	0.00
c1) Personal Administrativo	0.00	0.00	0.00	0.00	0.00	0.00
c2) Personal Médico, Paramédico y Afín	0.00	0.00	0.00	0.00	0.00	0.00
D. Seguridad Pública	0.00	0.00	0.00	0.00	0.00	0.00
E. Gastos Asociados a la Implementación de Nuevas Leyes Federales o Reformas a las mismas	0.00	0.00	0.00	0.00	0.00	0.00
Nombre del Programa o Ley 1	0.00	0.00	0.00	0.00	0.00	0.00
F. Sentencias Laborales Definitivas	0.00	0.00	0.00	0.00	0.00	0.00
III. Total del Gasto en Servicios Personales	49,180,828.71	2,512,548.27	51,693,376.98	50,931,125.91	49,602,804.61	762,251.07


Ing. Amparo Guadalupe Velasco Domínguez
Jefa de la Unidad de Apoyo Administrativo

SISTEMA GUATEMALTECO DE REGISTRO, INVENTARIACIÓN Y COMPTABILIDAD
 GUÍA DE COMPLEMENTO DEL PLAN DE DISCIPLINA FINANCIERA DE LAS ENTIDADES FEDERATIVAS Y MUNICIPIOS
 PRESENTA LA METODOLOGÍA DE VERIFICACIÓN


Indicadores de Observancia	Implementación		Resultado		Fundamento	Comentarios
	SI	NO	Monto o valor	Unidad (pesos/porcentaje)		
	Mecanismo de Verificación	Fecha estimada de cumplimiento				
INDICADORES PRESUPUESTARIOS						
A. INDICADORES CUANTITATIVOS						
1 Balance Presupuestario Sostenible						
a. Propuesto	Iniciativa de Ley de Ingresos y Proyecto de Presupuesto de Egresos	31 de Diciembre 2018	62,749,742.18	pesos	Art. 6 y 19 de la LDF	
b. Aprobado	Ley de Ingresos y Presupuesto de Egresos	31 de Diciembre 2018	62,749,742.18	pesos	Art. 6 y 19 de la LDF	
c. Ejercido	Cuenta Pública / Formato 4 LDF	31 de Diciembre 2018	66,748,651.53	pesos	Art. 6 y 19 de la LDF	
2 Balance Presupuestario de Recursos Disponibles Sostenible						
a. Propuesto	Iniciativa de Ley de Ingresos y Proyecto de Presupuesto de Egresos	31 de Diciembre 2018	62,749,742.18	pesos	Art. 6 y 19 de la LDF	
b. Aprobado	Ley de Ingresos y Presupuesto de Egresos	31 de Diciembre 2018	62,749,742.18	pesos	Art. 6 y 19 de la LDF	
c. Ejercido	Cuenta Pública / Formato 4 LDF	31 de Diciembre 2018	66,748,651.53	pesos	Art. 6 y 19 de la LDF	
3 Financiamiento Neto dentro del Techo de Financiamiento Neto						
a. Propuesto	Iniciativa de Ley de Ingresos	31 de Diciembre 2018	N/A	pesos	Art. 6, 19 y 46 de la LDF	
b. Aprobado	Ley de Ingresos	31 de Diciembre 2018	N/A	pesos	Art. 6, 19 y 46 de la LDF	
c. Ejercido	Cuenta Pública / Formato 4 LDF	31 de Diciembre 2018	N/A	pesos	Art. 6, 19 y 46 de la LDF	
4 Recursos destinados a la atención de desastres naturales						
a. Asignación al fideicomiso para desastres naturales						
a.1 Aprobado	Reporte Trím. Formato 6 a)	31 de Diciembre 2018	N/A	pesos	Art. 9 de la LDF	
a.2 Pagado	Cuenta Pública / Formato 6 a)	31 de Diciembre 2018	N/A	pesos	Art. 9 de la LDF	
b. Aportación promedio realizada por la Entidad Federativa durante los 5 ejercicios previos, para infraestructura dañada por desastres naturales	Autorizaciones de recursos aprobados por el FONDEN	31 de Diciembre 2018	N/A	pesos	Art. 9 de la LDF	
c. Saldo del fideicomiso para desastres naturales	Cuenta Pública / Auxiliar de Cuentas	31 de Diciembre 2018	N/A	pesos	Art. 9 de la LDF	
d. Costo promedio de los últimos 5 ejercicios de la reconstrucción de infraestructura dañada por desastres naturales	Autorizaciones de recursos aprobados por el FONDEN	31 de Diciembre 2018	N/A	pesos	Art. 9 de la LDF	
5 Techo para servicios personales						
a. Asignación en el Presupuesto de Egresos	Reporte Trím. Formato 6 d)	31 de Diciembre 2018	49,180,828.71	pesos	Art. 10 y 21 de la LDF	
b. Ejercido	Reporte Trím. Formato 6 d)	31 de Diciembre 2018	50,931,125.91	pesos	Art. 13 fracc. V y 21 de la LDF	
6 Previsiones de gasto para compromisos de pago derivados de APPs						

SISTEMA CHIAPANECO DE RIESGO, TELECOMUNICACIONES Y ORIENTACIÓN
 GUÍA DE CUMPLIMIENTO DE LA LEY DE PROMOCIÓN FINANCIERA DE LAS ENTIDADES FEDERATIVAS Y MUNICIPALES
 DEL ESTADO DE CHIAPANCO, A LOS 31 DE DICIEMBRE DEL 2018

Indicadores de Observancia	Implementación		Resultado		Fundamento	Comentarios
	SI	NO	Monto o valor	Unidad (pesos/porcentaje)		
	Mecanismo de Verificación	Fecha estimada de cumplimiento				
INDICADORES PRESUPUESTARIOS						
a. Asignación en el Presupuesto de Egresos	Presupuesto de Egresos	31 de Diciembre 2018	N/A	pesos	Art. 11 y 21 de la LDF	
7 Techo de ADEFAS para el ejercicio fiscal						
a. Propuesto	Proyecto de Presupuesto de Egresos	31 de Diciembre 2018	0.00	pesos	Art. 12 y 20 de la LDF	
b. Aprobado	Reporte Trim. Formato 6 a)	31 de Diciembre 2018	0.00	pesos	Art. 12 y 20 de la LDF	
c. Ejercido	Cuenta Pública / Formato 6 a)	31 de Diciembre 2018	942,734.64	pesos	Art. 12 y 20 de la LDF	
1 Iniciativa de Ley de Ingresos y Proyecto de Presupuesto de Egresos						
a. Objetivos anuales, estrategias y metas para el ejercicio fiscal	Iniciativa de Ley de Ingresos y Proyecto de Presupuesto de Egresos	31 de Diciembre 2018	N/A	pesos	Art. 5 y 18 de la LDF	
b. Proyecciones de ejercicios posteriores	Iniciativa de Ley de Ingresos y Proyecto de Presupuesto de Egresos / Formatos 7 a) y b)	31 de Diciembre 2018	N/A	pesos	Art. 5 y 18 de la LDF	
c. Descripción de riesgos relevantes y propuestas de acción para enfrentarlos	Iniciativa de Ley de Ingresos y Proyecto de Presupuesto de Egresos	31 de Diciembre 2018	N/A	pesos	Art. 5 y 18 de la LDF	
d. Resultados de ejercicios fiscales anteriores y el ejercicio fiscal en cuestión	Iniciativa de Ley de Ingresos y Proyecto de Presupuesto de Egresos / Formatos 7 c) y d)	31 de Diciembre 2018	N/A	pesos	Art. 5 y 18 de la LDF	
e. Estudio actuarial de las pensiones de sus trabajadores	Proyecto de Presupuesto de Egresos / Formato 8	31 de Diciembre 2018	N/A	pesos	Art. 5 y 18 de la LDF	
2 Balance Presupuestario de Recursos Disponibles, en caso de ser negativo						
a. Razones excepcionales que justifican el Balance Presupuestario de Recursos Disponibles negativo	Iniciativa de Ley de Ingresos o Proyecto de Presupuesto de Egresos	31 de Diciembre 2018	N/A	pesos	Art. 6 y 19 de la LDF	
b. Fuente de recursos para cubrir el Balance Presupuestario de Recursos Disponibles negativo	Iniciativa de Ley de Ingresos o Proyecto de Presupuesto de Egresos	31 de Diciembre 2018	N/A	pesos	Art. 6 y 19 de la LDF	
c. Número de ejercicios fiscales y acciones necesarias para cubrir el Balance Presupuestario de Recursos Disponibles negativo	Iniciativa de Ley de Ingresos o Proyecto de Presupuesto de Egresos	31 de Diciembre 2018	N/A	pesos	Art. 6 y 19 de la LDF	
d. Informes Trimestrales sobre el avance de las acciones para recuperar el Balance Presupuestario de Recursos Disponibles	Reporte Trim. y Cuenta Pública	31 de Diciembre 2018	N/A	pesos	Art. 6 y 19 de la LDF	
3 Servicios Personales						
a. Remuneraciones de los servidores públicos	Proyecto de Presupuesto	31 de Diciembre 2018	36,244,374.31	pesos	Art. 10 y 21 de la LDF	
b. Previsiones salariales y económicas para cubrir incrementos salariales, creación de plazas y otros	Proyecto de Presupuesto	31 de Diciembre 2018	N/A	pesos	Art. 10 y 21 de la LDF	
INDICADORES DEL EJERCICIO PRESUPUESTARIO						
A. INDICADORES CUANTITATIVOS						
1 Ingresos Excedentes derivados de Ingresos de Libre Disposición						

SISTEMA CHIAPANECO DE PLANEACIÓN, PRESUPUESTO Y GUBERNACIÓN
 GUÍA DE CUMPLIMIENTO DE LA LEY DE PRESUPUESTO FINANCIERO DE LOS ENTIDADES FEDERATIVAS Y MUNICIPIOS
 Versión 2018

Indicadores de Observancia	Implementación		Resultado		Fundamento	Comentarios
	SI	NO	Monto o valor	Unidad (pesos/porcentaje)		
	Mecanismo de Verificación	Fecha estimada de cumplimiento				
INDICADORES PRESUPUESTARIOS						
a. Monto de Ingresos Excedentes derivados de ILD	Cuenta Pública / Formato 5	31 de Diciembre 2018	2,067,182.38	pesos	Art. 14 y 21 de la LDF	
b. Monto de Ingresos Excedentes derivados de ILD destinados al fin del A.14, fracción I de la LDF	Cuenta Pública	31 de Diciembre 2018	N/A	pesos	Art. 14 y 21 de la LDF	
c. Monto de Ingresos Excedentes derivados de ILD destinados al fin del A.14, fracción II, a) de la LDF	Cuenta Pública	31 de Diciembre 2018	N/A	pesos	Art. 14 y 21 de la LDF	
d. Monto de Ingresos Excedentes derivados de ILD destinados al fin del A.14, fracción II, b) de la LDF	Cuenta Pública	31 de Diciembre 2018	N/A	pesos	Art. 14 y 21 de la LDF	
e. Monto de Ingresos Excedentes derivados de ILD destinados al fin del artículo noveno transitorio de la LDF		31 de Diciembre 2018	N/A	pesos	Art. Noveno Transitorio de la LDF	
B. INDICADORES CUALITATIVOS						
1 Análisis Costo-Beneficio para programas o proyectos de inversión mayores a 10 millones de UDIS	Página de internet de la Secretaría de Finanzas o Tesorería Municipal	31 de Diciembre 2018	N/A		Art. 13 frac. III y 21 de la LDF	
2 Análisis de conveniencia y análisis de transferencia de riesgos de los proyectos APPs	Página de internet de la Secretaría de Finanzas o Tesorería Municipal	31 de Diciembre 2018	N/A		Art. 13 frac. III y 21 de la LDF	
3 Identificación de población objetivo, destino y temporalidad de subsidios	Página de internet de la Secretaría de Finanzas o Tesorería Municipal	31 de Diciembre 2018	N/A		Art. 13 frac. VII y 21 de la LDF	
INDICADORES DE DEUDA PÚBLICA						
A. INDICADORES CUANTITATIVOS						
1 Obligaciones a Corto Plazo						
a. Límite de Obligaciones a Corto Plazo		31 de Diciembre 2018	N/A	pesos	Art. 30 frac. I de la LDF	
b. Obligaciones a Corto Plazo		31 de Diciembre 2018	N/A	pesos	Art. 30 frac. I de la LDF	



LIC. YESENIA GUADALUPE CASTAÑEDA FERNANDEZ
 DIRECTORA GENERAL DEL SCHRTyC

APLICACIÓN DEL PRESUPUESTO TOTAL POR RUBROS

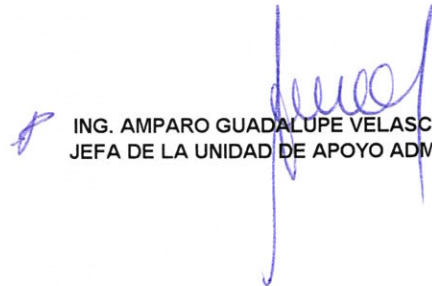
Del 1 de Enero al 31 de Diciembre del 2018

2121 077 0 SISTEMA CHIAPANECO DE RADIO, TELEVISION Y CINEMATOGRAFIA

CAPITULO	PRESUPUESTO DE EGRESOS					
	APROBADO ANUAL	MODIFICADO	COMPROMETIDO	DEVENGADO	EJERCIDO	PAGADO
RECURSOS PRESUPUESTARIOS						
1000 Servicios Personales	48,358,836.53	50,027,579.93	49,309,845.75	49,309,845.75	48,221,471.76	48,221,471.76
2000 Materiales y Suministros	1,846,585.49	1,970,621.25	1,939,490.48	1,939,490.48	1,939,490.48	1,939,490.48
3000 Servicios Generales	12,544,320.16	14,299,851.41	13,887,614.61	13,887,614.61	13,457,448.85	12,933,210.17
4000 Transferencias, Asignaciones, Subsidios y Otras Ayudas	0.00	811,639.39	806,529.52	806,529.52	806,529.52	806,529.52
5000 Bienes Muebles, Inmuebles e Intangibles						
6000 Inversión Pública						
7000 Inversiones Financieras y Otras Provisiones						
8000 Participaciones y Aportaciones						
9000 Deuda Pública	0.00	942,734.64	942,734.64	942,734.64	942,734.64	942,734.64
Subtotal	62,749,742.18	68,052,426.62	66,886,215.00	66,886,215.00	65,367,675.25	64,843,436.57
RECURSOS PROPIOS						
1000 Servicios Personales						
2000 Materiales y Suministros						
3000 Servicios Generales						
4000 Transferencias, Asignaciones, Subsidios y Otras Ayudas						
Subtotal	0.00	0.00	0.00	0.00	0.00	0.00
RECURSOS AJENOS						
1000 Servicios Personales						
2000 Materiales y Suministros						
3000 Servicios Generales						
4000 Transferencias, Asignaciones, Subsidios y Otras Ayudas						
Subtotal	0.00	0.00	0.00	0.00	0.00	0.00
RECURSOS FEDERALES NO PRESUPUESTARIOS						
1000 Servicios Personales						
2000 Materiales y Suministros						
3000 Servicios Generales						
4000 Transferencias, Asignaciones, Subsidios y Otras Ayudas						
Subtotal	0.00	0.00	0.00	0.00	0.00	0.00
TOTAL	62,749,742.18	68,052,426.62	66,886,215.00	66,886,215.00	65,367,675.25	64,843,436.57



LIC. YESENIA GUADALUPE CASTAÑEDA FERNANDEZ
DIRECTORA GENERAL DEL SCHRTyC



ING. AMPARO GUADALUPE VELASCO DOMINGUEZ
JEFA DE LA UNIDAD DE APOYO ADMINISTRATIVO

ANÁLISIS DE LAS PRINCIPALES VARIACIONES Y ADECUACIONES AL PRESUPUESTO DE EGRESOS

Del 1 de Enero al 31 de Diciembre del 2018

2121 077 0 SISTEMA CHIAPANECO DE RADIO, TELEVISION Y CINEMATOGRAFIA

PRESUPUESTO DE EGRESOS				VARIACIÓN EN RELACIÓN AL:	
APROBADO ANUAL	AMPLIACIONES / REDUCCIONES	MODIFICADO	DEVENGADO	APROBADO ANUAL	%
1	2	3	4	5 = 4-1	
62,749,742.18	5,302,684.44	68,052,426.62	66,886,215.00	4,136,472.82	6.6

Análisis de la Razón de la Variación a Nivel Programa o Fondo

5811 01 Fondo General de Participaciones. La variación de \$820,099.97 se debe a la adecuación presupuestaria mediante ampliación al presupuesto que se le dio a los distintos capítulos en este fondo.


5842 01 Impuesto a la Venta Final de Gasolina y Diesel. La variación de \$-35,989.93 se debe a la adecuación presupuestaria mediante ampliación del presupuesto realizadas en el ejercicio debido a que con el presupuesto aprobado anual no se logra cubrir el pago de gasto corriente y adefas.

5843 01 ISR Participable Estatal. La variación de \$168,439.99 se debe a la adecuación presupuestaria mediante ampliación al presupuesto que se le dio para mantenimiento de equipos del capítulo 3000.- Servicios Generales

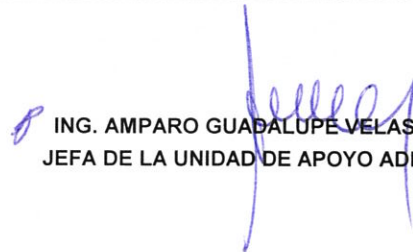
7Y12 02 Fondo para el Fortalecimiento Financiero. Ramo 23-U135. La variación de \$3,183,922.79 se debe a la adecuación presupuestaria mediante ampliación al presupuesto que se le dio al capítulo 1000.- Servicios Personales en este fondo.

Integración de la Modificación al Presupuesto de Egresos (Ampliaciones/Reducciones)

Ampliación Líquida por un monto de \$ **5'302,684.44**; por concepto de pago de ADEFAS del gasto Institucional, proyecto de Inversión de Programas para la Radio Infantil, Programas Noticioso de Televisión, Liquidación y Servicios Personales y Mantenimiento de equipo.



LIC. YESENIA GUADALUPE CASTAÑEDA FERNANDEZ
DIRECTORA GENERAL DEL SCHRtYc




ING. AMPARO GUADALUPE VELASCO DOMINGUEZ
JEFA DE LA UNIDAD DE APOYO ADMINISTRATIVO

ANÁLISIS DEL CAPITULO 9000 DEUDA PÚBLICA (ADEFAS)


Del 1 de Enero al 31 de Diciembre del 2018

2121 077 0 SISTEMA CHIAPANECO DE RADIO, TELEVISION Y CINEMATOGRAFIA

TIPO DE GASTO/ CONCEPTO DE GASTO/ PARTIDA ESPECÍFICA DEL GASTO	PRESUPUESTO DE EGRESOS			ORIGEN / DESTINO DEL GASTO
	APROBADO ANUAL	MODIFICADO	DEVENGADO	
INSTITUCIONAL	0.00	942,734.64	942,734.64	
GASTO CORRIENTE	0.00	942,734.64	942,734.64	
9900 Adeudos de Ejercicios Fiscales Anteriores (ADEFAS)	0.00	942,734.64	942,734.64	
99108 Adeudos de Ejercicios Fiscales Anteriores por Servicios Generales.	0.00	942,734.64	942,734.64	Recursos originados del Estado, mediante Ampliacion Liquida y sirvio para pago de servicio Satelital y Mantenimientos de Equipos de las Gerencias de Radio.
TOTAL		942,734.64	942,734.64	



LIC. YESENIA GUADALUPE CASTAÑEDA FERNANDEZ
DIRECTORA GENERAL DEL SCHRtyC



ING. AMPARO GUADALUPE VELASCO DOMINGUEZ
JEFA DE LA UNIDAD DE APOYO ADMINISTRATIVO

ANÁLISIS DE LOS PROYECTOS DE GASTO DE CAPITAL CON MAYOR IMPACTO
Del 1 de Enero al 31 de Diciembre del 2018

2121 077 0 SISTEMA CHIAPANECO DE RADIO, TELEVISION Y CINEMATOGRAFIA

PROYECTO ESTRATÉGICO	MONTO DEVENGADO	ORIGEN DEL RECURSO	ACCIONES Y DESTINO DEL GASTO	BENEFICIARIO
TOTAL				
Cobertura y Transmisión de noticias en Medios Digitales	1,136,133.26	Recursos del Fondo General de Participaciones	Cobertura y Transmisión de Noticias en Medios Digitales para cobertura estatal y difusión e información noticiosa (Televisión) y Programas para la Radio Estatal.	La audiencia de la radio y la televisión del estado de Chiapas



LIC. YESENIA GUADALUPE CASTAÑEDA FERNANDEZ
DIRECTORA GENERAL DEL SCHIRYC



ING. AMPARO GUADALUPE VELASCO DOMINGUEZ
JEFA DE LA UNIDAD DE APOYO ADMINISTRATIVO



ESTADO DEL EJERCICIO DEL PRESUPUESTO
CIERRE 2018

Sistema Chiapaneco de Radio, Televisión y Cinematografía
Del 01 de Enero al 31 de Diciembre de 2018

(Pesos)

CAPÍTULOS / CONCEPTOS	PRESUPUESTO AUTORIZADO				COMPROMETIDO	DEVENGADO	EJERCIDO	PAGADO	CRÉDITO DISPONIBLE PARA COMPROMETER (Modificado-Comprometido)	CRÉDITO DISPONIBLE (Modificado-Devengado)
	PRESUPUESTO DE EGRESOS APROBADO	AMPLIACIONES	REDUCCIONES	MODIFICADO						
TOTAL	62,749,742.18	38,742,761.20	33,440,076.76	68,052,426.62	66,886,215.00	66,886,215.00	65,367,675.25	64,843,436.57	1,166,211.62	1,166,211.62
Servicios Personales.	48,358,836.53	24,406,988.71	22,738,245.31	50,027,579.93	49,309,845.75	49,309,845.75	48,221,471.76	48,221,471.76	717,734.18	717,734.18
Remuneraciones al Personal de Carácter Permanente.	21,215,628.38	10,266,584.79	9,525,874.79	21,956,338.38	21,928,335.44	21,928,335.44	21,928,335.44	21,928,335.44	28,002.94	28,002.94
Remuneraciones Adicionales y Especiales.	15,026,745.93	6,456,901.49	6,600,080.87	14,883,566.55	14,511,567.74	14,511,567.74	14,348,218.64	14,348,218.64	371,998.81	371,998.81
Seguridad Social.	7,873,072.68	4,401,787.49	4,331,812.20	7,943,047.97	7,634,651.22	7,634,651.22	6,709,626.33	6,709,626.33	308,396.75	308,396.75
Otras Prestaciones Sociales y Económicas.	1,987,725.96	1,867,308.49	853,760.85	3,001,273.60	3,000,060.94	3,000,060.94	3,000,060.94	3,000,060.94	1,212.66	1,212.66
Pago de Estímulos a Servidores Públicos.	2,255,663.58	1,414,406.45	1,426,716.60	2,243,353.43	2,235,230.41	2,235,230.41	2,235,230.41	2,235,230.41	8,123.02	8,123.02
Materiales y Suministros.	1,846,585.49	1,967,404.20	1,843,368.44	1,970,621.25	1,939,490.48	1,939,490.48	1,939,490.48	1,939,490.48	31,130.77	31,130.77
Materiales de Administración, Emisión de Documentos y Artículos Oficiales.	454,895.53	622,275.38	484,033.90	593,137.01	587,903.83	587,903.83	587,903.83	587,903.83	5,233.18	5,233.18
Alimentos y Utensilios.	195,531.70	197,752.14	242,130.63	151,153.21	137,248.46	137,248.46	137,248.46	137,248.46	13,904.75	13,904.75
Materiales y Artículos de Construcción y de Reparación.	108,245.93	350,848.11	130,338.64	328,755.40	328,406.69	328,406.69	328,406.69	328,406.69	348.71	348.71
Productos Químicos, Farmacéuticos y de Laboratorio.	81,848.32	14,082.40	81,848.32	14,082.40	14,082.40	14,082.40	14,082.40	14,082.40	0.00	0.00
Combustibles, Lubricantes y Aditivos.	674,695.81	439,161.55	496,870.68	616,986.68	613,070.89	613,070.89	613,070.89	613,070.89	3,915.79	3,915.79
Vestuario, Blancos, Prendas de Protección y Artículos Deportivos.	16,162.18	4,872.00	16,162.18	4,872.00	4,872.00	4,872.00	4,872.00	4,872.00	0.00	0.00
Herramientas, Refacciones y Accesorios Menores.	315,206.02	338,412.62	391,984.09	261,634.55	253,906.21	253,906.21	253,906.21	253,906.21	7,728.34	7,728.34
Servicios Generales.	12,544,320.16	10,531,205.06	8,775,673.81	14,299,851.41	13,887,614.61	13,887,614.61	13,457,448.85	12,933,210.17	412,236.80	412,236.80
Servicios Básicos.	9,189,615.98	5,659,522.44	5,385,495.29	9,463,643.13	9,296,761.62	9,296,761.62	9,268,661.62	8,745,747.94	166,881.51	166,881.51
Servicios de Arrendamiento.	384,075.08	561,409.45	218,999.07	726,485.46	724,913.99	724,913.99	724,913.99	724,913.99	1,571.47	1,571.47
Servicios Profesionales, Científicos, Técnicos y Otros Servicios.	461,015.80	260,804.12	458,928.67	262,891.25	259,391.25	259,391.25	259,103.25	259,103.25	3,500.00	3,500.00
Servicios Financieros, Bancarios y Comerciales.	66,400.00	75,570.08	66,400.00	75,570.08	74,149.02	74,149.02	74,149.02	74,149.02	1,421.06	1,421.06
Servicios de Instalación, Reparación, Mantenimiento y Conservación.	795,236.95	737,025.80	883,230.16	649,032.59	607,832.83	607,832.83	606,002.37	606,002.37	41,199.76	41,199.76
Servicios de Comunicación Social y Publicidad.	50,000.00	2,023,638.71	878,166.71	1,195,472.00	1,139,845.26	1,139,845.26	979,845.27	979,845.27	55,626.74	55,626.74
Servicios de Traslado y Viáticos.	552,671.17	608,112.17	435,067.05	725,716.29	649,118.45	649,118.45	649,118.45	649,118.45	76,597.84	76,597.84
Servicios Oficiales.	103,313.00	46,834.90	103,313.00	46,834.90	44,829.90	44,829.90	44,829.90	44,829.90	2,005.00	2,005.00
Otros Servicios Generales.	941,992.18	558,287.39	346,073.86	1,154,205.71	1,090,772.29	1,090,772.29	850,824.98	849,499.98	63,433.42	63,433.42
Transferencias, Asignaciones, Subsidios y Otras Ayudas.	0.00	811,639.39	0.00	811,639.39	806,529.52	806,529.52	806,529.52	806,529.52	5,109.87	5,109.87
Subsidios y Subvenciones.	0.00	811,639.39	0.00	811,639.39	806,529.52	806,529.52	806,529.52	806,529.52	5,109.87	5,109.87
Deuda Pública.	0.00	1,025,523.84	82,789.20	942,734.64	942,734.64	942,734.64	942,734.64	942,734.64	0.00	0.00
Adeudos de Ejercicios Fiscales Anteriores (ADEFAS).	0.00	1,025,523.84	82,789.20	942,734.64	942,734.64	942,734.64	942,734.64	942,734.64	0.00	0.00



ESTADO DEL EJERCICIO DEL PRESUPUESTO
CIERRE 2018

Sistema Chiapaneco de Radio, Televisión y Cinematografía
Del 01 de Enero al 31 de Diciembre de 2018

(Pesos)

CAPÍTULOS / CONCEPTOS	PRESUPUESTO AUTORIZADO				COMPROMETIDO	DEVENGADO	EJERCIDO	PAGADO	CRÉDITO DISPONIBLE PARA COMPROMETER (Modificado-Comprometido)	CRÉDITO DISPONIBLE (Modificado-Devengado)
	PRESUPUESTO DE EGRESOS APROBADO	AMPLIACIONES	REDUCCIONES	MODIFICADO						

Lic. Yesenia Guadalupe Castañeda Fernández

Directora General del SCHRTyC